


# Centralizētais eksāmens fizikā - 2017.gads: esošā situācija un tendences

Datu avots:

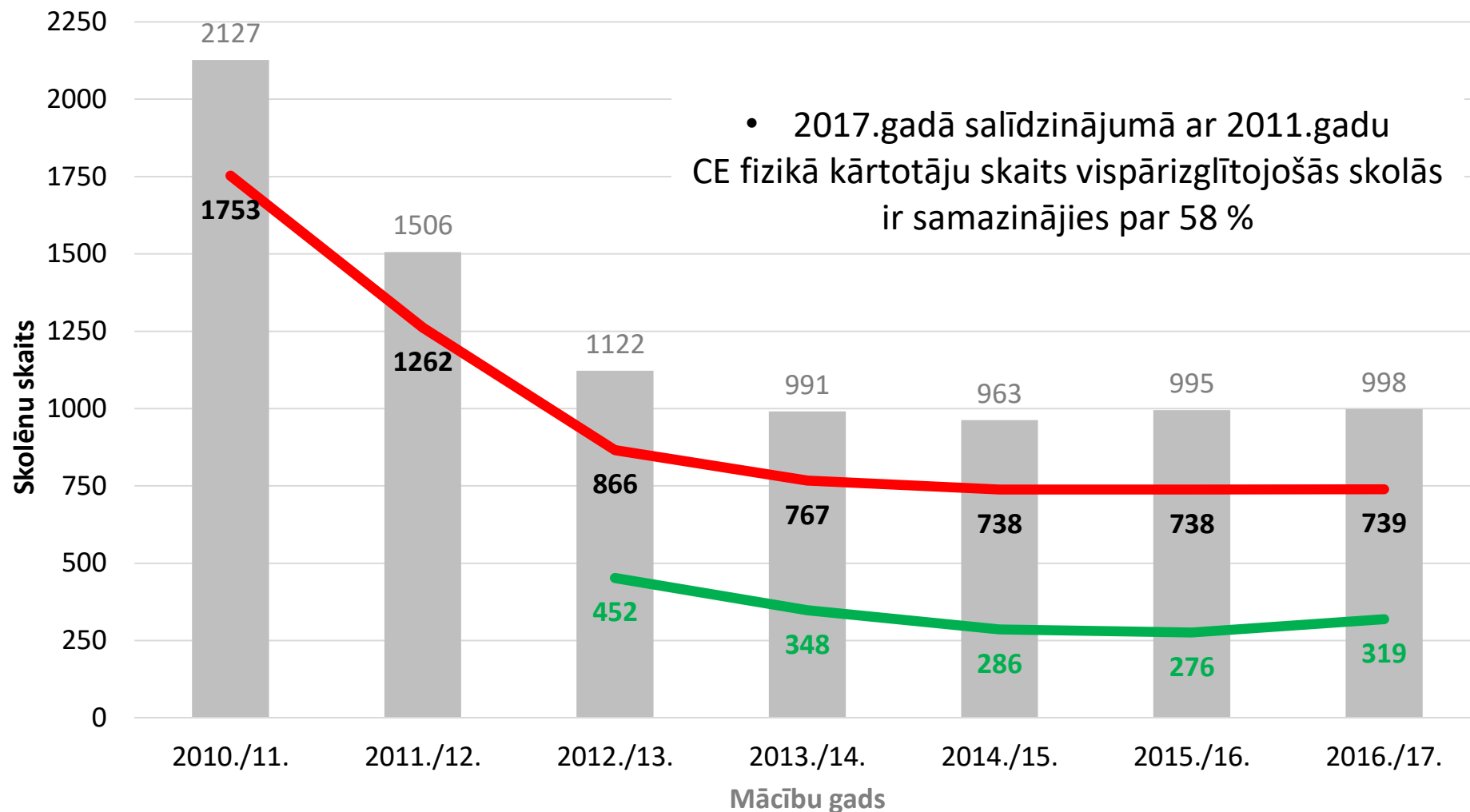
<http://visc.gov.lv/>

<http://www.izm.gov.lv/lv/>

20.07.2017.



# CE fizikā kārtotāju skaita izmaiņas 2011.-2017.gads



- KOPĀ (vispārizglītojošās un profesionālās skolās)
- Vispārizglītojošās skolās
- CE fizikā rezultāti > 60% (vispārizgl. skolās)



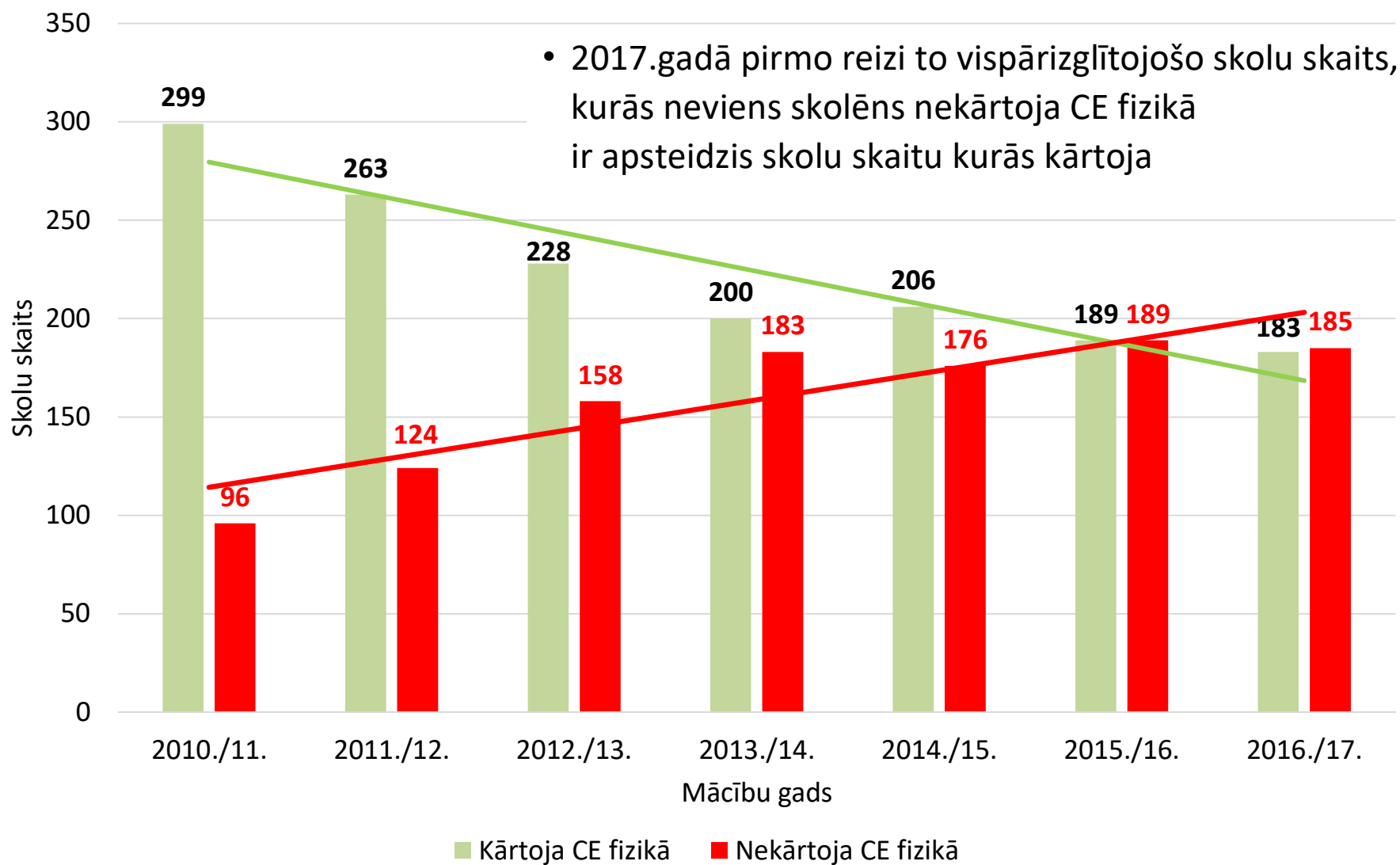
# Budžeta vietu skaita palielinājums augstskolās nav risinājums

Pamatstudijas 2016./2017.

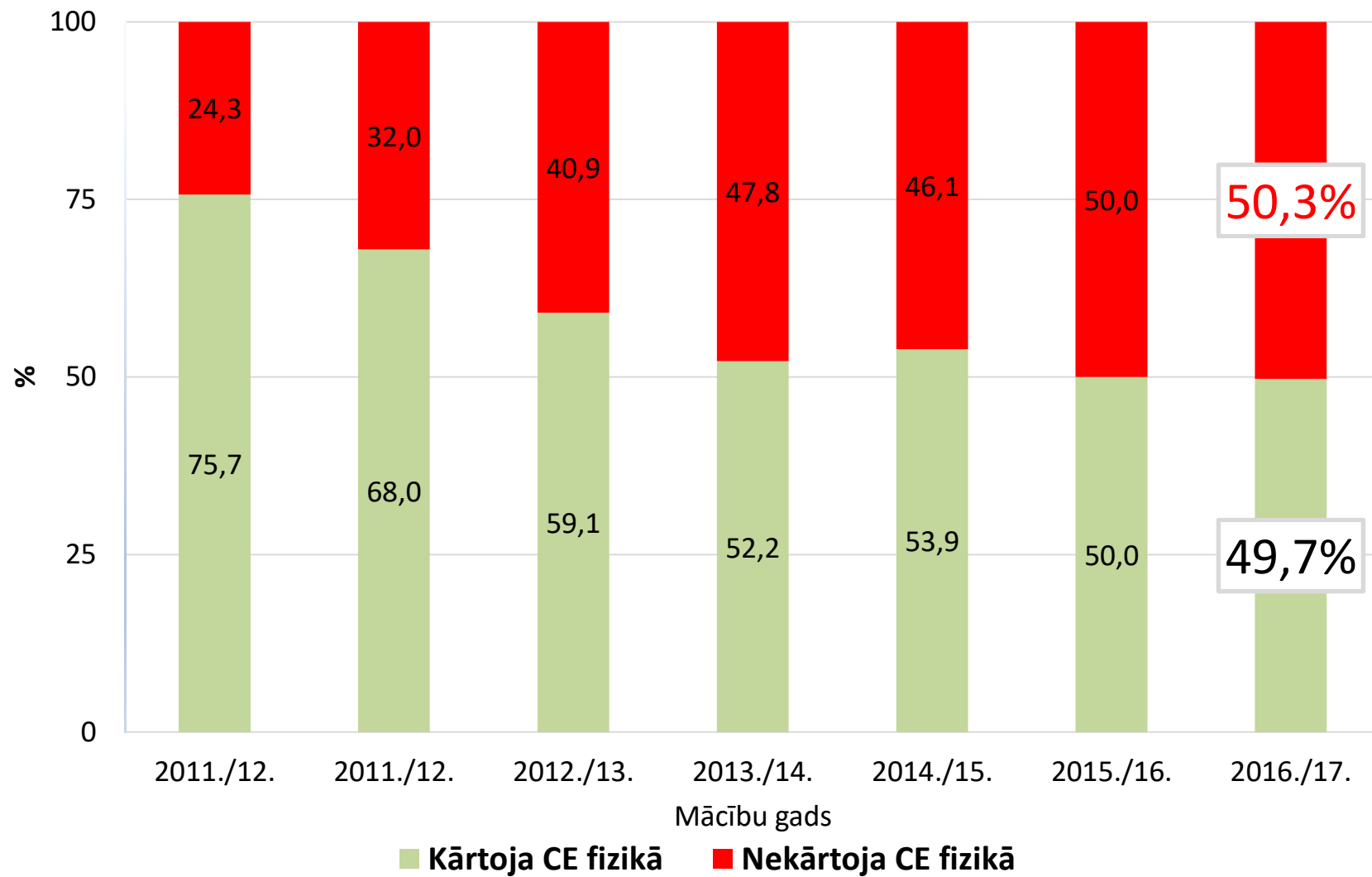
**319 – CE fizikā  
nokārtoja > 60%**

| Studiju tematiskā grupa                                 | Uzņemti kopā | t.sk. budžeta vietās | Atskaitīti   |
|---|--------------|----------------------|--------------|
| Inženierzinātnes, ražošana un būvniecība                | <b>4 850</b> | <b>3 499</b>         | <b>3 547</b> |
| Dabas zinātnes, matemātika un informācijas tehnoloģijas | <b>2 819</b> | <b>2 200</b>         | <b>1 826</b> |
| <b>KOPĀ</b>   | <b>7 669</b> | <b>5 699</b>         | <b>5 373</b> |

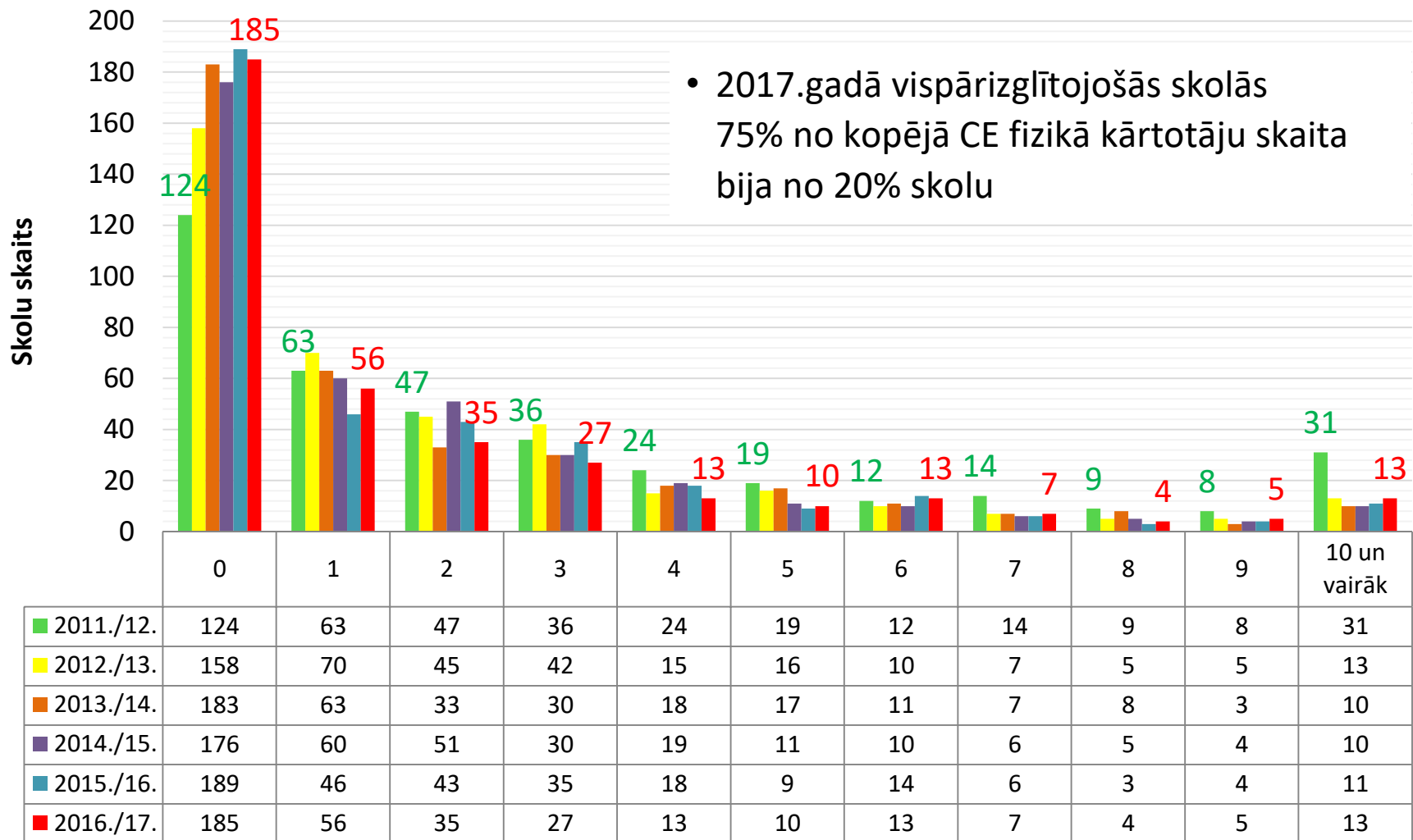
# Vispārizglītojošo skolu skaita sadalījums pēc piedalīšanās CE fizikā



# Vispārizglītojošo skolu skaita sadalījums pēc piedalīšanās CE fizikā



# Vispārizglītojošo skolu skaita sadalījums pēc CE fizikā kārtotāju skaita



Skolēnu skaits, cik kārtoja CE fizikā

# Vispārizglītojošās skolas (2016./2017.m.g.) no kurām CE fizikā kārtoja 9 un vairāk skolēni

| Skolas nosaukums   | Kopvērtējums | Zem 20% | 21%-30% | 31%-40% | 41%-50% | 51%-60% | 61%-70% | 71% - 80% | 81% - 90% | 91% - 100% | Kārtotāju skaits |
|--|--------------|---------|---------|---------|---------|---------|---------|-----------|-----------|------------|------------------|
| Ādažu vidusskola   | 51,24%       |         |         | 2       | 2       | 3       | 1       | 1         |           |            | 9                |
| Daugavpils 9. vidusskola                                   | 45,20%       |         | 1       | 2       | 2       | 4       |         |           |           |            | 9                |
| Mārupes vidusskola   | 57,89%       |         |         |         | 3       | 3       | 2       |           |           | 1          | 9                |
| Rīgas 21. vidusskola                                       | 64,15%       |         |         |         | 1       | 2       | 4       | 1         | 1         |            | 9                |
| Tukuma Raiņa ģimnāzija                                     | 58,16%       |         |         |         | 1       | 5       | 3       |           |           |            | 9                |
| Rīgas Teikas vidusskola                                    | 50,77%       |         |         | 4       |         | 4       | 2       |           |           |            | 10               |
| Draudzīgā aicinājuma<br>Liepājas pilsētas 5.<br>vidusskola | 44,20%       |         | 3       | 2       | 2       | 2       | 2       |           |           |            | 11               |
| Rīgas 72. vidusskola                                       | 70,69%       |         |         |         |         | 2       | 3       | 3         | 3         |            | 11               |
| Rīgas Valsts 3. ģimnāzija                                  | 63,34%       |         |         | 1       |         | 3       | 5       | 2         | 1         |            | 12               |
| Draudzīgā Aicinājuma Cēsu<br>Valsts ģimnāzija              | 59,66%       |         |         |         | 3       | 5       | 2       | 3         |           |            | 13               |
| Liepājas Valsts 1. ģimnāzija                               | 70,46%       |         |         |         |         | 1       | 5       | 6         | 1         |            | 13               |
| Daugavpils Valsts ģimnāzija                                | 63,02%       |         |         | 1       | 2       | 1       | 6       | 3         |           | 1          | 14               |
| Ogres 1. vidusskola  | 49,86%       |         |         | 2       | 6       | 4       | 2       |           |           |            | 14               |
| Rīgas Valsts 2. ģimnāzija                                  | 52,12%       |         |         | 2       | 3       | 6       | 3       |           |           |            | 14               |
| Valmieras Valsts ģimnāzija                                 | 56,78%       |         |         |         | 5       | 5       | 3       | 2         | 1         |            | 16               |
| Āgenskalna Valsts ģimnāzija                                | 62,17%       |         |         | 1       | 2       | 7       | 4       | 1         | 1         | 2          | 18               |
| Siguldas Valsts ģimnāzija                                  | 57,47%       |         |         | 4       | 4       | 4       | 5       | 2         | 2         |            | 21               |
| Rīgas Valsts 1. ģimnāzija                                  | 77,98%       |         |         |         | 2       | 4       | 8       | 14        | 19        | 12         | 59               |
| <i>KOPĀ</i>  |              | 0       | 4       | 21      | 38      | 65      | 60      | 38        | 29        | 16         | 271              |


**INDUSTRIJA PIEPRASA  
ATJAUNOT OBLIGĀTO FIZIKAS,  
ĶĪMIJAS VAI DABASZINĪBU  
EKSĀMĒNU 9. un 12. KLAŠU  
BEIDZĒJIEM**





# Ko darīt biznesam?

- Ievest darbaspēku?
- Pārcelt biznesu uz citām valstīm, kur nav tik krass darbaspēka trūkums?
- Pašiem apmācīt darbiniekus?
- Slēgt rūpnīcas?



# LETERA.

Latvijas Elektrotehnikas un elektronikas rūpniecības asociācija

Adrese: Dzirnavu iela 91 k.3, Rīga, LV-1011, Latvija

Tālrunis: 67288360

E-pasts: [letera@letera.lv](mailto:letera@letera.lv)

